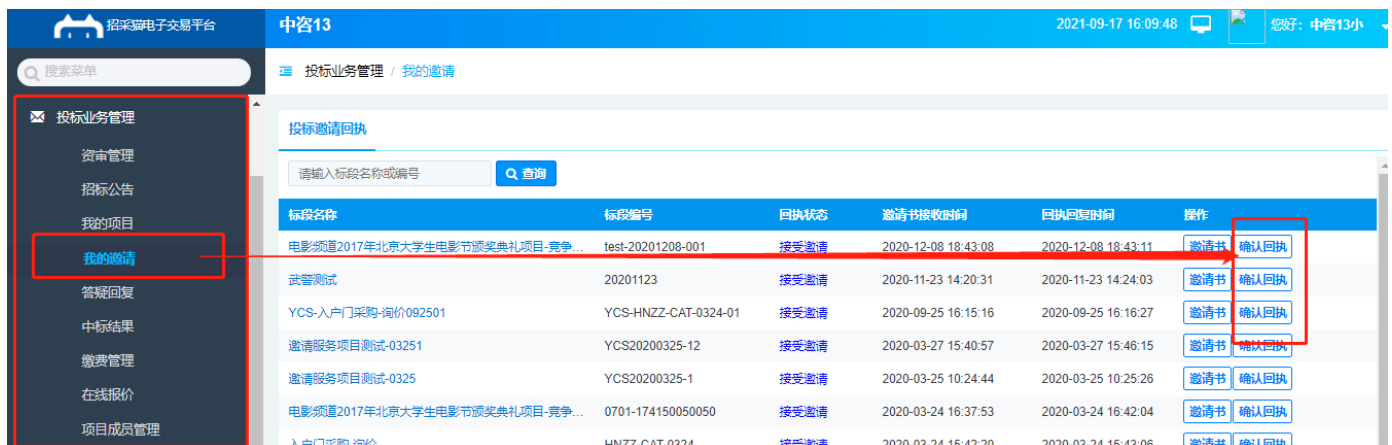


竞价操作流程

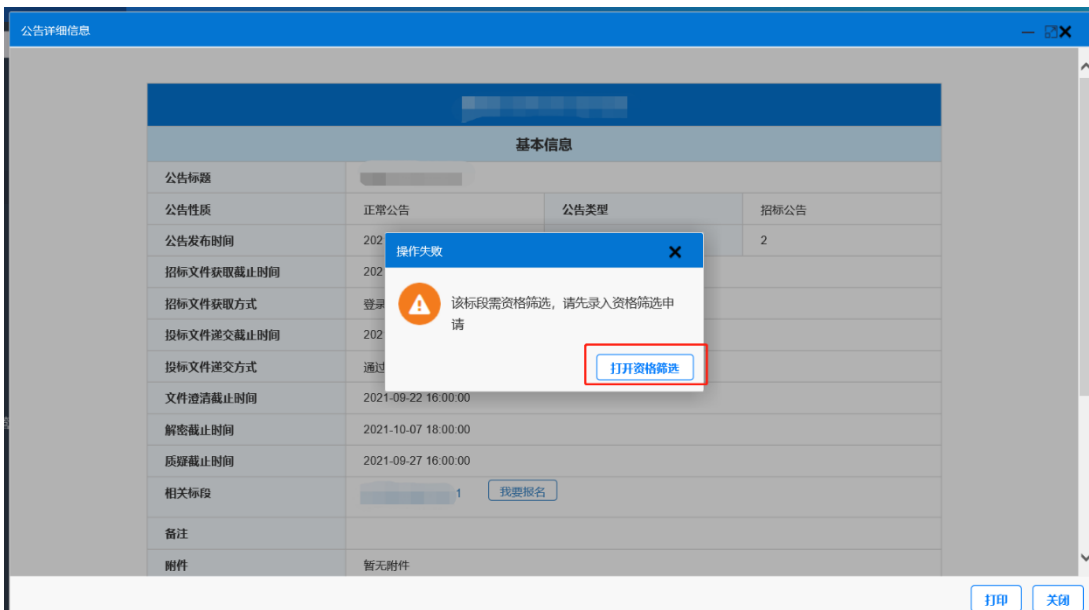
(1) 平台注册及登录：打开招采猫官网（www.bidcat.cn），点击下图位置进行平台注册或登录。



(2) 我的邀请：登录账户——投标业务管理——我的邀请——确认回执——接受邀请（免签章）



(3) 资格筛选：接受邀请后，在投标业务管理——招标公告——点击需投标项目名称——在弹出窗口中点我要报名——确认报名人联系信息——点击“打开资格筛选”，上传相关资质材料并保存

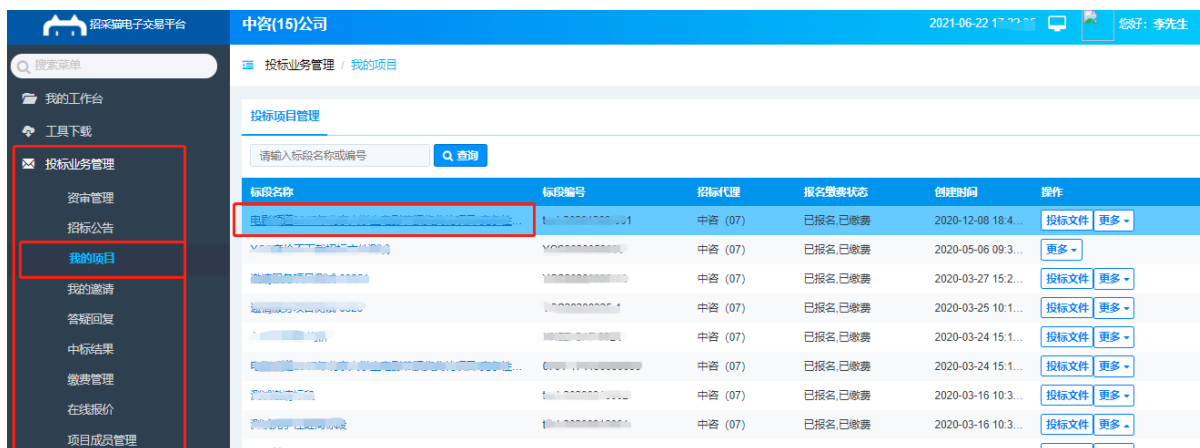


(4) 项目报名：通过资格筛选后，在招标投标业务管理——招标公告——点击需投标项目名称——我要报名；

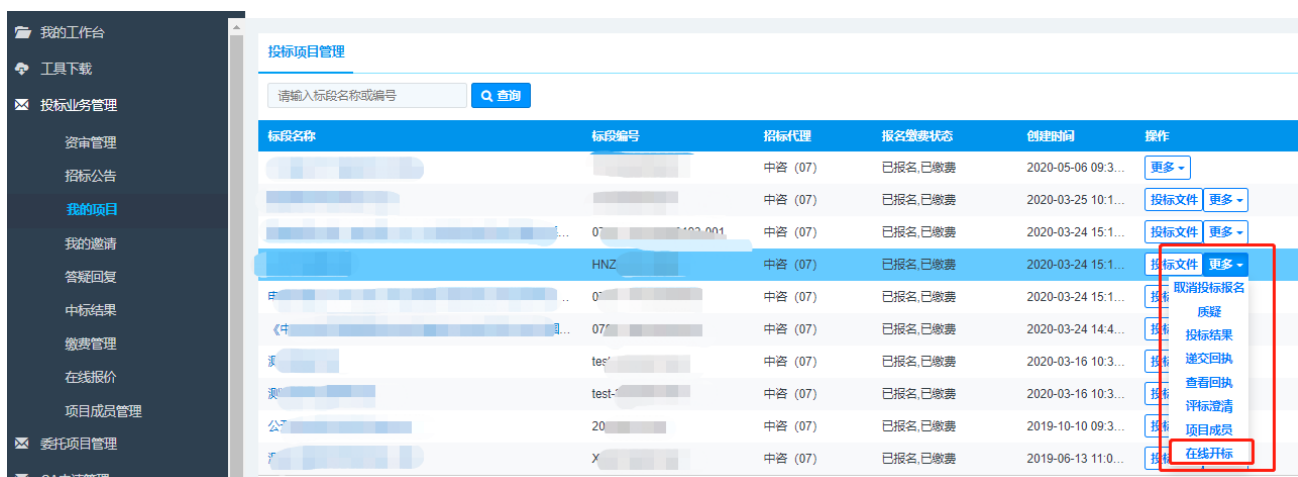


(5) 招标文件下载：项目报名完成后，项目会出现在“我的项目”中。

点击我的项目——点击标段名称——打开窗口最下面——招标文件下载。



(6) 开标信息查看：开标当日可在投标业务管理——我的项目——更多——在线竞价中进入开标大厅，进行实时多轮竞价。



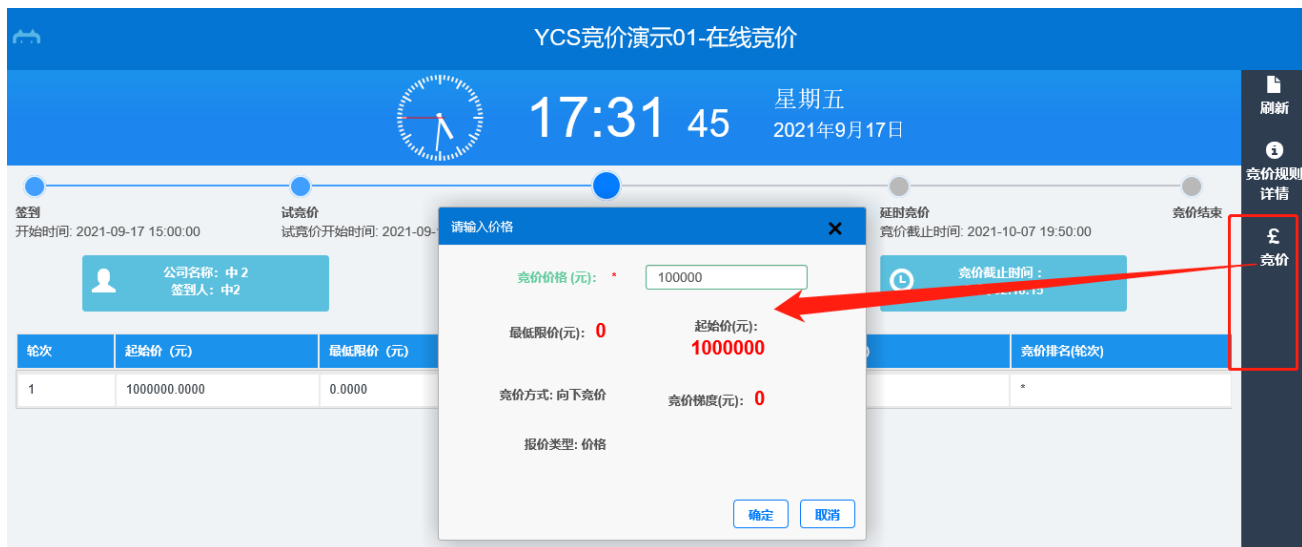
开标

- (1) **签到**：开标前两个小时内都可签到，开标前半个小时为试竞价时间，**未签到即视为放弃投标**；可使用微信扫码签到。

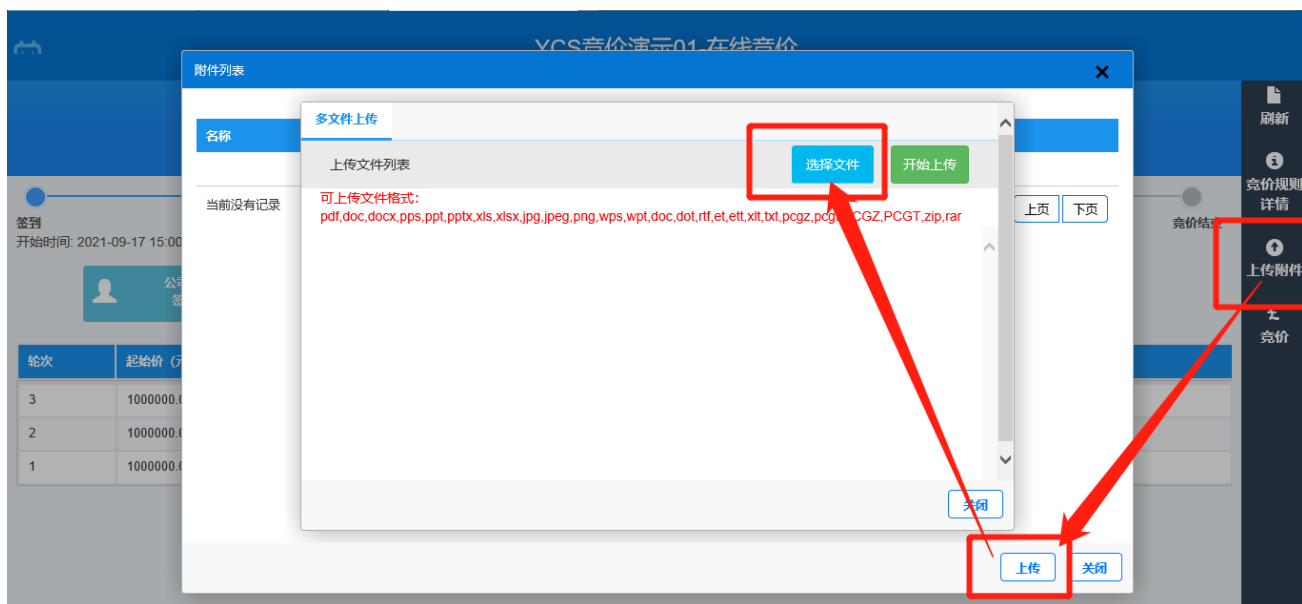


- (2) **竞价报价**：开标时间到后可正式进行实时竞价，竞价有多轮，**如本轮未参与报价，则下个轮次不能参与报价**，如多轮报价完成后有2个或2个以上投标

单位的报价相同，则自动进入延时竞价。



(3) 上传附件: 投标单位完成最后一轮竞价后, 根据业主方或代理公司要求, 在当前页面点击“上传附件”, 上传分项报价表及相关材料 (详见本项目招标公告), 上传完成后即可等待中标候选人公告的发布。



微信绑定

注册成功后即可登录平台，点击右上角绑定登录微信。



多轮报价、开标签到等相关操作选择微信校验即可。

